

**POLITIQUE D'INVESTISSEMENT**

Archea Fund-Patrimoine est un compartiment de la SICAV ARCHEA FUND ayant pour objectif la recherche d'une plus-value en capital à long terme. Ceci permet aux investisseurs de participer au potentiel de croissance d'un portefeuille diversifié, notamment en actions et obligations, grâce à une stratégie basée sur une sélection active de valeurs de sociétés internationales principalement suisses, européennes et américaines.

**COMMENTAIRE DU GESTIONNAIRE**

Au cours du mois de janvier le fonds a baissé de 9.04% et sa valeur s'élève à 152.05.

Les marchés actions ont à nouveau été pénalisés en janvier à la suite des turbulences sur la Chine et de la chute du pétrole sous les \$30. La pression baissière est accentuée par une révision à baisse des perspectives économiques et des bénéfiques des sociétés.

**Europe**

La prudence des investisseurs affecte sensiblement les actions européennes, bien que les perspectives de la zone euro aient fondamentalement peu changés et restent positives pour 2016. Dans ce contexte la BCE pourrait assouplir à nouveau sa politique monétaire en mars.

**Etats-Unis**

La consommation et les services maintiennent la croissance

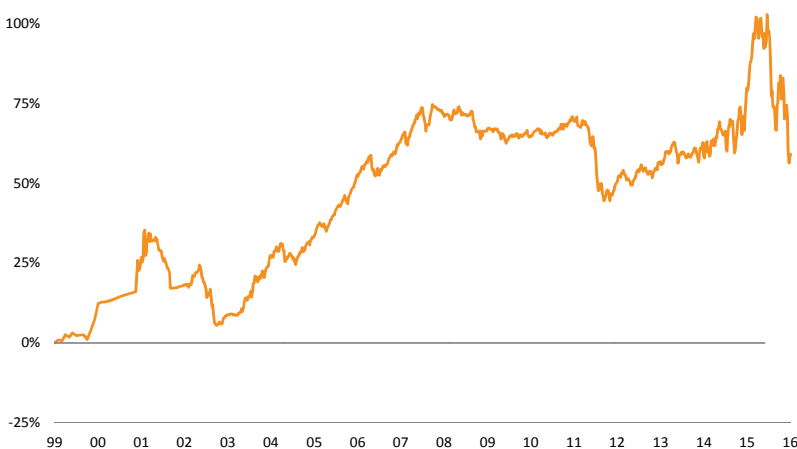
aux Etats-Unis, mais des pans entiers du secteur manufacturier et industriel américain sont en ralentissement. Les derniers indicateurs avancés ne prévoient pas d'amélioration significative à court terme.

Les banques centrales vont adopter des politiques monétaires plus souples que prévu dans un contexte d'affaissement des anticipations d'inflation. Les actions sont à court terme dans une timide phase de reprise, mais le retour au calme des marchés n'est pas garanti.

**Activité**

Nous avons augmenté les liquidités et pris nos profits sur Logitech. Nous avons également procédé à la vente d'une partie des actions Geberit et Roche. La position dans Citigroup a été vendue avant les résultats.

**PERFORMANCE DEPUIS LE LANCEMENT**



**CARACTÉRISTIQUES**

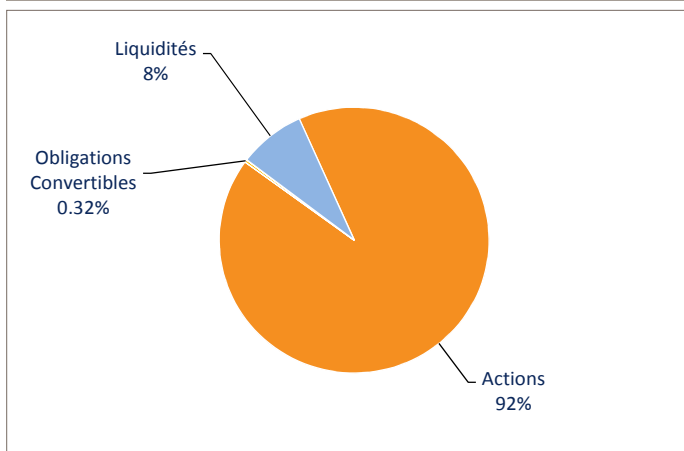
PART	B1
VNI DU 31/01/2016	152.05
DEVISE / TYPE DE PART	EUR / Capitalisation
ACTIFS DU COMPARTIMENT	EUR 48 millions
DATE LANCEMENT	09/12/2014
TYPE	UCITS IV
ISIN (class B1)	LU0090906651
BLOOMBERG	PATGLHI LX
COM. DE GESTION	1.50%
LIQUIDITÉ / CALCUL DE VNI	Journalier 17h
DOMICILIATION	Luxembourg

**PERFORMANCES MENSUELLES**

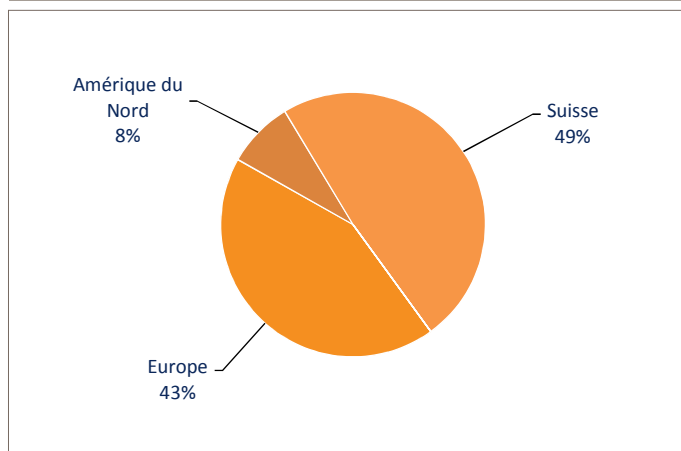
	JAN	FEV	MARS	AVRIL	MAI	JUIN	JUILLET	AOUT	SEPT	OCT	NOV	DEC	YTD
1998									0.02%	-1.90%	-2.55%	0.88%	-3.54%
1999	-1.23%	0.92%	-0.25%	1.92%	-0.79%	1.27%	-0.77%	0.12%	0.09%	-1.38%	2.75%	3.30%	5.98%
2000	4.71%	0.34%	0.10%	0.25%	0.33%	0.43%	0.38%	0.37%	0.26%	0.37%	0.32%	8.58%	17.32%
2001	0.79%	6.63%	-1.77%	-0.69%	0.87%	-3.18%	-2.57%	-1.54%	-5.25%	0.08%	0.20%	0.26%	-6.44%
2002	0.40%	-0.67%	1.84%	2.05%	1.91%	-3.26%	-5.11%	2.32%	-9.00%	-0.70%	0.51%	2.08%	-8.04%
2003	0.46%	0.22%	-0.32%	0.56%	0.54%	3.17%	1.19%	3.38%	0.40%	0.96%	0.18%	2.91%	14.45%
2004	2.79%	1.23%	-0.20%	1.74%	-4.10%	1.99%	-1.53%	0.35%	1.33%	0.39%	2.05%	0.85%	6.89%
2005	1.45%	2.02%	-0.52%	-0.48%	1.28%	1.69%	1.50%	0.61%	1.57%	-0.98%	2.73%	1.73%	13.27%
2006	1.97%	1.47%	0.45%	1.41%	-2.63%	-1.03%	0.96%	0.80%	0.46%	1.99%	0.42%	1.25%	7.70%
2007	1.56%	1.19%	-1.04%	2.02%	1.55%	1.07%	-0.49%	-1.88%	1.47%	2.00%	-0.46%	-0.13%	6.99%
2008	-0.85%	0.07%	-0.51%	0.61%	1.32%	-1.18%	-0.37%	0.11%	-1.30%	-1.82%	0.10%	-0.03%	-3.82%
2009	0.54%	-0.13%	0.11%	-0.64%	-1.32%	-0.21%	0.08%	0.89%	-0.20%	-0.41%	0.29%	0.69%	-0.32%
2010	-0.13%	-0.43%	0.95%	0.34%	-0.92%	-0.22%	0.32%	-0.35%	0.71%	0.54%	0.44%	1.11%	2.37%
2011	-0.14%	-0.74%	0.49%	0.20%	-1.00%	-2.23%	-3.19%	-5.61%	-2.62%	1.08%	-0.80%	1.01%	-12.94%
2012	2.06%	1.03%	0.32%	-0.90%	-0.78%	1.34%	1.22%	-0.29%	0.01%	-0.44%	0.32%	0.44%	4.38%
2013	0.97%	1.58%	1.17%	0.89%	0.26%	-2.44%	0.87%	-0.80%	0.36%	1.36%	-0.43%	0.79%	4.59%
2014	-1.26%	2.35%	0.12%	0.10%	2.31%	-1.27%	-1.51%	2.71%	1.52%	-0.91%	3.97%	-2.51%	5.51%
2015	4.54%	7.26%	2.38%	-0.18%	2.70%	-4.75%	3.63%	-9.91%	-6.52%	7.92%	2.65%	-4.90%	3.07%
2016	-9.04%												-9.04%

52.05%

ALLOCATION INSTRUMENTALE



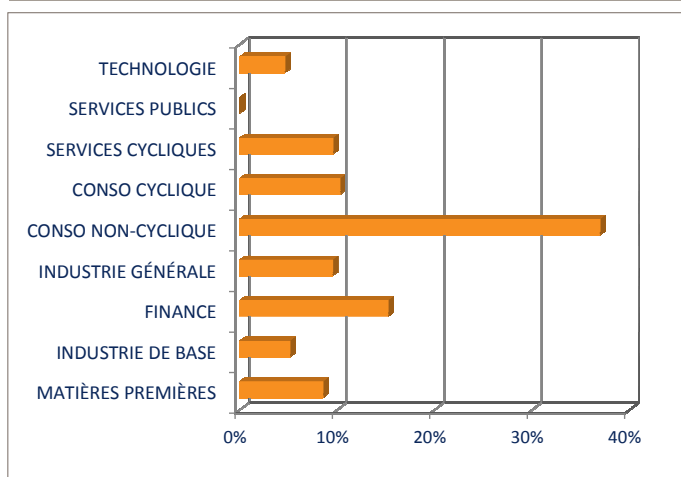
ALLOCATION GÉOGRAPHIQUE



TOP 10 ACTIONS

	Allocation	Dividende estimé (%)
ROCHE HOLDING AG	8.70%	3.09%
NESTLE SA	8.50%	2.91%
NOVARTIS	8.36%	3.48%
SGS SA	3.74%	3.50%
AEGON	3.47%	5.14%
SIEMENS	2.76%	4.10%
DAIMLER	2.68%	3.89%
LAFARGEHOLCIM	2.63%	3.06%
ROYAL DUTCH SHELL	2.51%	8.92%
METRO AG	2.44%	3.90%
<b>Total / Moyenne</b>	<b>45.79%</b>	<b>3.79%</b>

ALLOCATION SECTORIELLE



RATIOS

PERFORMANCE ANNUALISÉE (3 ans)	0.76%	PERFORMANCE ANNUALISÉE (depuis création)	3.01%
--------------------------------	-------	--	-------

INFORMATIONS GÉNÉRALES

GESTIONNAIRE	<b>MG Finance S.A.</b> (+41) 21 614 76 20 info@mgfinance.ch	REGISTRE	<b>European Fund Administration</b> FAX (+352) 48 65 61 8002 TEL (+352) 48 48 80 831
SOCIÉTÉ DE GESTION	<b>Bellatrix Asset Management S.A.</b> (+352) 26 25 66 20	BANQUE DEPOSITAIRE	<b>Banque de Luxembourg S.A.</b>
		AUDITEUR	<b>PriceWaterhouseCoopers</b>

Le représentant en Suisse est CACEIS (Switzerland) SA Chemin de Precossy 7-9 CH-1260 Nyon / VD. Le service de paiement en Suisse est Crédit Agricole (Suisse) Rue du Rhône 46, CH - 1211 Genève 11.

Les documents afférents, tels que le prospectus complet incluant les statuts et les informations clés pour l'investisseur, ainsi que les rapports annuel et semestriel, peuvent être obtenus gratuitement auprès du représentant en Suisse, à savoir CACEIS (Switzerland) SA