

POLITIQUE D'INVESTISSEMENT

Archea Fund-Patrimoine est un compartiment de la SICAV ARCHEA FUND ayant pour objectif la recherche d'une plus-value en capital à long terme. Ceci permet aux investisseurs de participer au potentiel de croissance d'un portefeuille diversifié, notamment en actions et obligations, grâce à une stratégie basée sur une sélection active de valeurs de sociétés internationales principalement suisses, européennes et américaines.

COMMENTAIRE DU GESTIONNAIRE

Au cours du mois de mars, le fonds affiche une hausse de 1.87% et sa valeur s'élève à EUR 152.78.

La poursuite de la hausse du pétrole et les nouvelles en provenance de Chine ont globalement soutenu la tendance des marchés en mars.

Europe

La BCE a pris d'importantes décisions pour encourager l'investissement et annoncé des mesures visant à stimuler le crédit. Elle a augmenté ses rachats de dette de 60 à 80 milliards d'euros par mois et les a élargis aux obligations d'entreprises privées non-financières.

Etats-Unis

L'activité économique poursuit son expansion à un rythme modéré. La FED n'envisage plus que deux hausses de taux di-

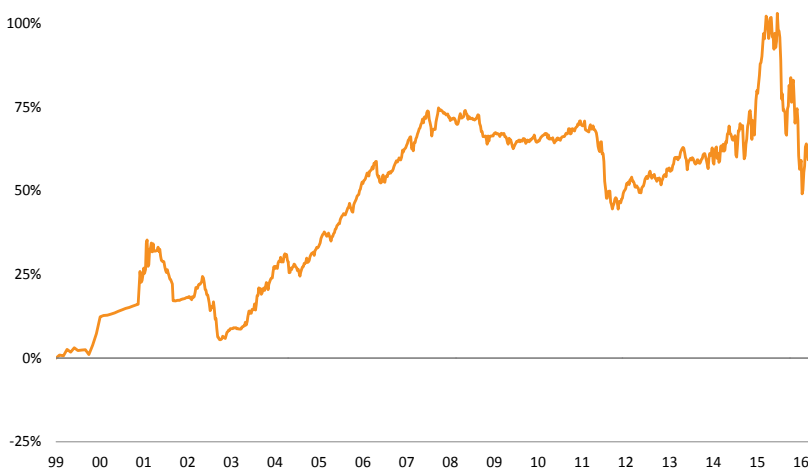
recteurs cette année, ce qui a eu pour conséquence d'affaiblir le cours du dollar.

Les investisseurs ont été rassurés par l'action des banques centrales mais le rebond observé n'est pas suffisamment soutenu par une amélioration des fondamentaux. La croissance économique mondiale reste anémique ce qui limite le potentiel de croissance des revenus des entreprises. Les soupçons de corruption visant **Novartis** ont contribué à la contre-performance du secteur pharmaceutique et du marché suisse. Nous maintenons notre confiance dans les perspectives de Novartis et de l'industrie pharmaceutique.

Activité

Nous avons augmenté les positions en **Carrefour**, **Metro** et **Daimler**. Nous avons pris nos profits sur **Clariant**.

PERFORMANCE DEPUIS LE LANCEMENT



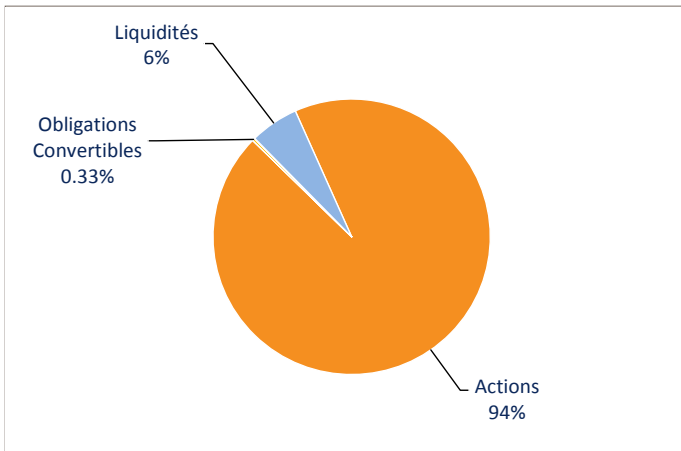
CARACTÉRISTIQUES

PART	B1
VNI DU 31/03/2016	152.78
DEVISE / TYPE DE PART	EUR / Capitalisation
ACTIFS DU COMPARTIMENT	EUR 48.2 millions
DATE LANCEMENT	09/12/2014
TYPE	UCITS IV
ISIN (class B1)	LU0090906651
BLOOMBERG	PATGLHI LX
COM. DE GESTION	1.50%
LIQUIDITÉ / CALCUL DE VNI	Journalier 17h
DOMICILIATION	Luxembourg

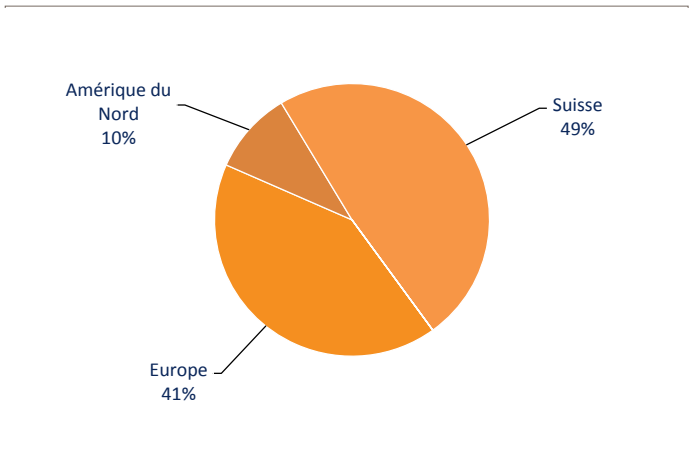
PERFORMANCES MENSUELLES

	JAN	FEV	MARS	AVRIL	MAI	JUIN	JUILLET	AOUT	SEPT	OCT	NOV	DEC	YTD
1998									0.02%	-1.90%	-2.55%	0.88%	-3.54%
1999	-1.23%	0.92%	-0.25%	1.92%	-0.79%	1.27%	-0.77%	0.12%	0.09%	-1.38%	2.75%	3.30%	5.98%
2000	4.71%	0.34%	0.10%	0.25%	0.33%	0.43%	0.38%	0.37%	0.26%	0.37%	0.32%	8.58%	17.32%
2001	0.79%	6.63%	-1.77%	-0.69%	0.87%	-3.18%	-2.57%	-1.54%	-5.25%	0.08%	0.20%	0.26%	-6.44%
2002	0.40%	-0.67%	1.84%	2.05%	1.91%	-3.26%	-5.11%	2.32%	-9.00%	-0.70%	0.51%	2.08%	-8.04%
2003	0.46%	0.22%	-0.32%	0.56%	0.54%	3.17%	1.19%	3.38%	0.40%	0.96%	0.18%	2.91%	14.45%
2004	2.79%	1.23%	-0.20%	1.74%	-4.10%	1.99%	-1.53%	0.35%	1.33%	0.39%	2.05%	0.85%	6.89%
2005	1.45%	2.02%	-0.52%	-0.48%	1.28%	1.69%	1.50%	0.61%	1.57%	-0.98%	2.73%	1.73%	13.27%
2006	1.97%	1.47%	0.45%	1.41%	-2.63%	-1.03%	0.96%	0.80%	0.46%	1.99%	0.42%	1.25%	7.70%
2007	1.56%	1.19%	-1.04%	2.02%	1.55%	1.07%	-0.49%	-1.88%	1.47%	2.00%	-0.46%	-0.13%	6.99%
2008	-0.85%	0.07%	-0.51%	0.61%	1.32%	-1.18%	-0.37%	0.11%	-1.30%	-1.82%	0.10%	-0.03%	-3.82%
2009	0.54%	-0.13%	0.11%	-0.64%	-1.32%	-0.21%	0.08%	0.89%	-0.20%	-0.41%	0.29%	0.69%	-0.32%
2010	-0.13%	-0.43%	0.95%	0.34%	-0.92%	-0.22%	0.32%	-0.35%	0.71%	0.54%	0.44%	1.11%	2.37%
2011	-0.14%	-0.74%	0.49%	0.20%	-1.00%	-2.23%	-3.19%	-5.61%	-2.62%	1.08%	-0.80%	1.01%	-12.94%
2012	2.06%	1.03%	0.32%	-0.90%	-0.78%	1.34%	1.22%	-0.29%	0.01%	-0.44%	0.32%	0.44%	4.38%
2013	0.97%	1.58%	1.17%	0.89%	0.26%	-2.44%	0.87%	-0.80%	0.36%	1.36%	-0.43%	0.79%	4.59%
2014	-1.26%	2.35%	0.12%	0.10%	2.31%	-1.27%	-1.51%	2.71%	1.52%	-0.91%	3.97%	-2.51%	5.51%
2015	4.54%	7.26%	2.38%	-0.18%	2.70%	-4.75%	3.63%	-9.91%	-6.52%	7.92%	2.65%	-4.90%	3.07%
2016	-9.04%	-1.37%	1.87%										-8.60%

ALLOCATION INSTRUMENTALE



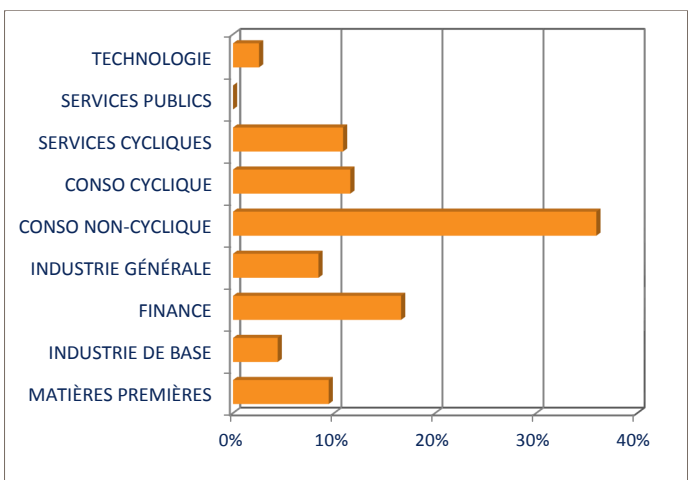
ALLOCATION GÉOGRAPHIQUE



TOP 10 ACTIONS

	Allocation	Dividende estimé (%)
ROCHE HOLDING AG	8.10%	3.32%
NOVARTIS	8.18%	3.73%
NESTLE SA	8.43%	3.20%
AEGON	3.02%	4.98%
SGS SA	3.97%	3.23%
DAIMLER AG	3.29%	5.41%
LAFARGEHOLCIM	3.98%	2.74%
THYSSENKRUPP	2.68%	0.79%
SIEMENS	2.73%	3.92%
METRO AG	3.46%	3.55%
Total / Moyenne	47.84%	3.47%

ALLOCATION SECTORIELLE



RATIOS

PERFORMANCE ANNUALISÉE (3 ans)	0.07%	PERFORMANCE ANNUALISÉE (depuis création)	0.02%
--------------------------------	-------	--	-------

INFORMATIONS GÉNÉRALES

GESTIONNAIRE	MG Finance S.A. (+41) 21 614 76 20 info@mgfinance.ch	REGISTRE	European Fund Administration FAX (+352) 48 65 61 8002 TEL (+352) 48 48 80 831
SOCIÉTÉ DE GESTION	Bellatrix Asset Management S.A. (+352) 26 25 66 20	Contacts Souscriptions / Rédemptions	Banque de Luxembourg S.A. PriceWaterhouseCoopers
		BANQUE DEPOSITAIRE	
		AUDITEUR	

Le représentant en Suisse est CACEIS (Switzerland) SA Chemin de Precossy 7-9 CH-1260 Nyon / VD. Le service de paiement en Suisse est Crédit Agricole (Suisse) Rue du Rhône 46, CH – 1211 Genève 11.

Les documents afférents, tels que le prospectus complet incluant les statuts et les informations clés pour l'investisseur, ainsi que les rapports annuel et semestriel, peuvent être obtenus gratuitement auprès du représentant en Suisse, à savoir CACEIS (Switzerland) SA