

**POLITIQUE D'INVESTISSEMENT**

Archea Fund-Patrimoine est un compartiment de la SICAV ARCHEA FUND ayant pour objectif la recherche d'une plus-value en capital à long terme. Ceci permet aux investisseurs de participer au potentiel de croissance d'un portefeuille diversifié, notamment en actions et obligations, grâce à une stratégie basée sur une sélection active de valeurs de sociétés internationales principalement suisses, européennes et américaines.

**COMMENTAIRE DU GESTIONNAIRE**

Au cours du mois d'avril le fonds a progressé de 4,2% et sa valeur s'élève à EUR 159,20.

Quelques statistiques plus convaincantes en Asie, la poursuite de la hausse du pétrole ainsi que des résultats trimestriels en ligne avec les attentes ont soutenu la tendance des marchés en avril.

**Europe**

L'activité économique dans la zone euro retrouve un niveau d'avant crise et le taux de chômage recule. Le programme de rachats d'actifs de la BCE devrait se prolonger en 2017 et continuer de soutenir l'activité économique.

**Etats-Unis**

Malgré quelques chiffres économiques américains mitigés, la

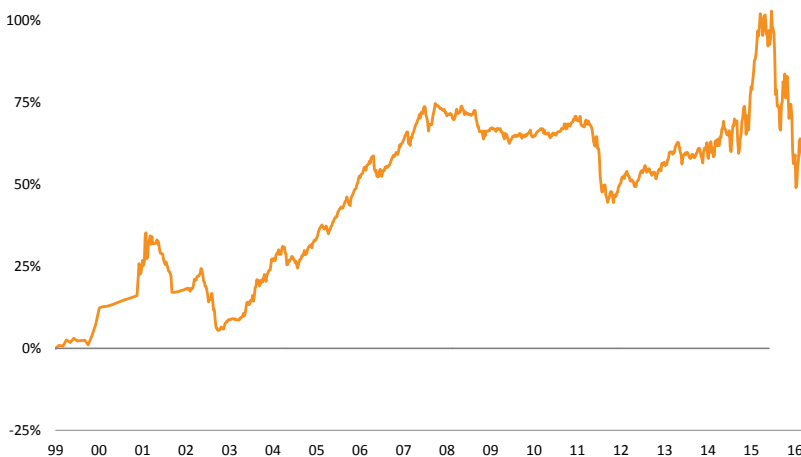
bonne santé du secteur immobilier est un gage de solidité pour l'économie et devrait continuer soutenir la consommation. La Fed prépare les marchés à une poursuite du relèvement de ses taux directeurs.

La volatilité des marchés devrait augmenter au fur et à mesure que le referendum sur le maintien ou non du Royaume-Uni dans l'Union Européenne (UE) se rapprochera.

**Activité**

Nous avons augmenté les positions sur Roche, Volkswagen et Pfizer et nous avons initié des nouvelles positions en Henkel et Adecco. Enfin, nous avons pris nos profits sur LafargeHolcim, Metro et BNP Paribas.

**PERFORMANCE DEPUIS LE LANCEMENT**



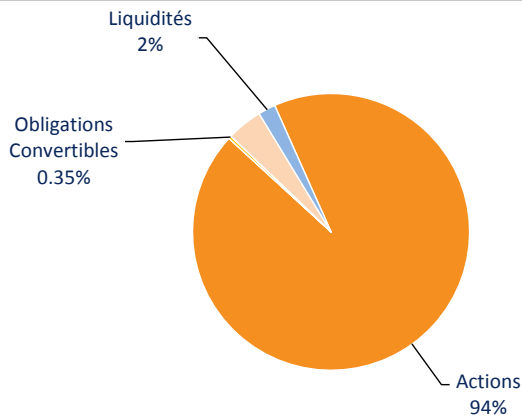
**CARACTÉRISTIQUES**

PART	B1
VNI DU 29/04/2016	159.20
DEUISE / TYPE DE PART	EUR / Capitalisation
ACTIFS DU COMPARTIMENT	EUR 48.2 millions
DATE LANCEMENT	09/12/2014
TYPE	UCITS IV
ISIN (class B1)	LU0090906651
BLOOMBERG	PATGLHI LX
COM. DE GESTION	1.50%
LIQUIDITÉ / CALCUL DE VNI	Journalier 17h
DOMICILIATION	Luxembourg

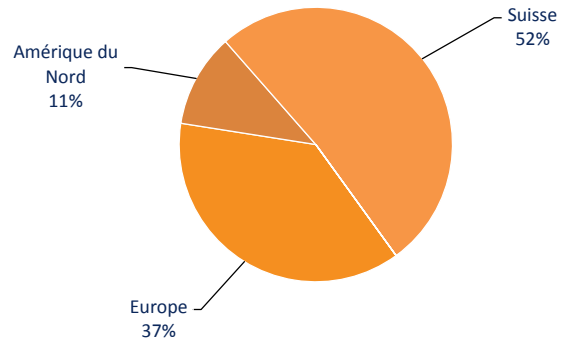
**PERFORMANCES MENSUELLES**

	JAN	FEV	MARS	AVRIL	MAI	JUIN	JUILLET	AOUT	SEPT	OCT	NOV	DEC	YTD
1998									0.02%	-1.90%	-2.55%	0.88%	-3.54%
1999	-1.23%	0.92%	-0.25%	1.92%	-0.79%	1.27%	-0.77%	0.12%	0.09%	-1.38%	2.75%	3.30%	5.98%
2000	4.71%	0.34%	0.10%	0.25%	0.33%	0.43%	0.38%	0.37%	0.26%	0.37%	0.32%	8.58%	17.32%
2001	0.79%	6.63%	-1.77%	-0.69%	0.87%	-3.18%	-2.57%	-1.54%	-5.25%	0.08%	0.20%	0.26%	-6.44%
2002	0.40%	-0.67%	1.84%	2.05%	1.91%	-3.26%	-5.11%	2.32%	-9.00%	-0.70%	0.51%	2.08%	-8.04%
2003	0.46%	0.22%	-0.32%	0.56%	0.54%	3.17%	1.19%	3.38%	0.40%	0.96%	0.18%	2.91%	14.45%
2004	2.79%	1.23%	-0.20%	1.74%	-4.10%	1.99%	-1.53%	0.35%	1.33%	0.39%	2.05%	0.85%	6.89%
2005	1.45%	2.02%	-0.52%	-0.48%	1.28%	1.69%	1.50%	0.61%	1.57%	-0.98%	2.73%	1.73%	13.27%
2006	1.97%	1.47%	0.45%	1.41%	-2.63%	-1.03%	0.96%	0.80%	0.46%	1.99%	0.42%	1.25%	7.70%
2007	1.56%	1.19%	-1.04%	2.02%	1.55%	1.07%	-0.49%	-1.88%	1.47%	2.00%	-0.46%	-0.13%	6.99%
2008	-0.85%	0.07%	-0.51%	0.61%	1.32%	-1.18%	-0.37%	0.11%	-1.30%	-1.82%	0.10%	-0.03%	-3.82%
2009	0.54%	-0.13%	0.11%	-0.64%	-1.32%	-0.21%	0.08%	0.89%	-0.20%	-0.41%	0.29%	0.69%	-0.32%
2010	-0.13%	-0.43%	0.95%	0.34%	-0.92%	-0.22%	0.32%	-0.35%	0.71%	0.54%	0.44%	1.11%	2.37%
2011	-0.14%	-0.74%	0.49%	0.20%	-1.00%	-2.23%	-3.19%	-5.61%	-2.62%	1.08%	-0.80%	1.01%	-12.94%
2012	2.06%	1.03%	0.32%	-0.90%	-0.78%	1.34%	1.22%	-0.29%	0.01%	-0.44%	0.32%	0.44%	4.38%
2013	0.97%	1.58%	1.17%	0.89%	0.26%	-2.44%	0.87%	-0.80%	0.36%	1.36%	-0.43%	0.79%	4.59%
2014	-1.26%	2.35%	0.12%	0.10%	2.31%	-1.27%	-1.51%	2.71%	1.52%	-0.91%	3.97%	-2.51%	5.51%
2015	4.54%	7.26%	2.38%	-0.18%	2.70%	-4.75%	3.63%	-9.91%	-6.52%	7.92%	2.65%	-4.90%	3.07%
2016	-9.04%	-1.37%	1.87%	4.20%									-4.76%

ALLOCATION INSTRUMENTALE



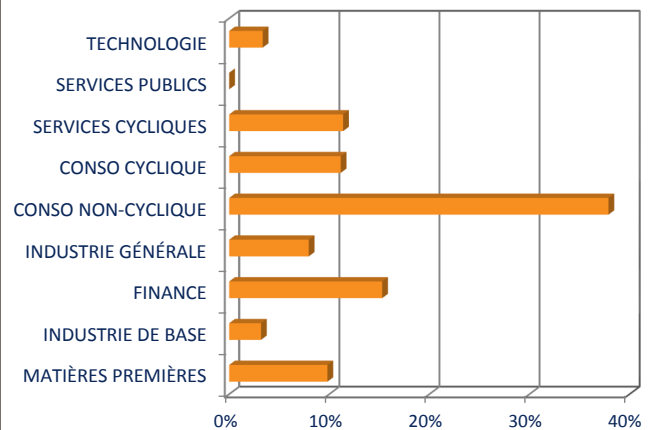
ALLOCATION GÉOGRAPHIQUE



TOP 10 ACTIONS

	Allocation	Dividende estimé (%)
ROCHE HOLDING AG	8.33%	3.34%
NOVARTIS	7.94%	3.64%
NESTLE SA	7.76%	3.12%
SGS SA	3.82%	3.21%
VOLKSWAGEN	3.43%	0.13%
ALIBABA	3.13%	0.00%
LAFARGE-HOLCIM	2.97%	3.42%
PFIZER	2.96%	3.62%
ZURICH INSURANCE	2.91%	7.22%
AEGON NV	2.89%	5.65%
<b>Total / Moyenne</b>	<b>46.14%</b>	<b>3.29%</b>

ALLOCATION SECTORIELLE



RATIOS

PERFORMANCE ANNUALISÉE (3 ans)	0.07%	PERFORMANCE ANNUALISÉE (depuis création)	0.02%
--------------------------------	-------	--	-------

INFORMATIONS GÉNÉRALES

GESTIONNAIRE

**MG Finance S.A.**

(+41) 21 614 76 20

info@mgfinance.ch

SOCIÉTÉ DE GESTION

**Bellatrix Asset Management S.A.**

(+352) 26 25 66 20

REGISTRE

Contacts Souscriptions /  
Rédemptions

BANQUE DEPOSITAIRE

AUDITEUR

**European Fund Administration**

FAX (+352) 48 65 61 8002

TEL (+352) 48 48 80 831

**Banque de Luxembourg S.A.**

**PriceWaterhouseCoopers**

Le représentant en Suisse est CACEIS (Switzerland) SA Chemin de Precossy 7-9 CH-1260 Nyon / VD. Le service de paiement en Suisse est Crédit Agricole (Suisse) Rue du Rhône 46, CH – 1211 Genève 11.

Les documents afférents, tels que le prospectus complet incluant les statuts et les informations clés pour l'investisseur, ainsi que les rapports annuel et semestriel, peuvent être obtenus gratuitement auprès du représentant en Suisse, à savoir CACEIS (Switzerland) SA