

POLITIQUE D'INVESTISSEMENT

Archea Fund-Patrimoine est un compartiment de la SICAV ARCHEA FUND ayant pour objectif la recherche d'une plus-value en capital à long terme. Ceci permet aux investisseurs de participer au potentiel de croissance d'un portefeuille diversifié, notamment en actions et obligations, grâce à une stratégie basée sur une sélection active de valeurs de sociétés internationales principalement suisses, européennes et américaines.

COMMENTAIRE DU GESTIONNAIRE

Au cours du mois d'octobre le fonds a progressé de 0.40% et sa valeur s'élève à 159.52.

Les rebondissements de la campagne présidentielle américaine maintiennent les marchés dans l'incertitude. Les marchés obligataires corrigent dans la perspective du relèvement des taux en décembre par la FED.

Europe

Les indicateurs avancés des directeurs d'achats de la zone euro sont en hausse et confirme l'amélioration de l'activité économique.

Etats-Unis

La progression des bénéfices des sociétés américaines dépassent les attentes au 3^{ème} trimestre. L'emploi est bien orienté et la tendance des salaires à la hausse.

Les investisseurs se focalisent sur les effets reflationnistes des mesures monétaires et de la reprise des matières premières. En conséquence, le retard de la Fed par rapport à l'augmentation de l'inflation aux Etats-Unis risque de conduire à plusieurs hausses de taux en 2017. La BCE allégera probablement son programme d'assouplissement quantitatif en cours d'année prochaine.

L'évolution irrégulière des marchés boursiers risque de perdurer après l'élection américaine. Nous pensons que la prudence à l'égard des obligations est à terme favorable aux actions.

Activité

Nous avons initié des positions sur Givaudan et Continental. Les positions en LafargeHolcim, Swatch, Volkswagen et Deutsche Bank ont été allégées. Les positions en Carrefour et Lindt & Sprungli ont été renforcées.

PERFORMANCE DEPUIS LE LANCEMENT



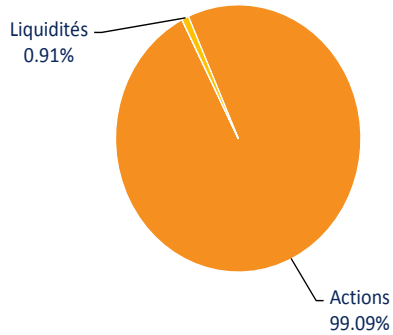
CARACTÉRISTIQUES

PART	B1
VNI DU 31/10/2016	159.52
DEVISE / TYPE DE PART	EUR / Capitalisation
ACTIFS DU COMPARTIMENT	EUR 51,15 millions
DATE LANCEMENT	09/12/2014
TYPE	UCITS IV
ISIN (Part B1)	LU0090906651
ISIN (class B1)	LU0090906651
BLOOMBERG	PATGLHI LX
COM. DE GESTION	1.50%
COM. DE GESTION (class B2)	1.70%
LIQUIDITÉ / CALCUL DE VNI	Journalier 17h
DOMICILIATION	Luxembourg

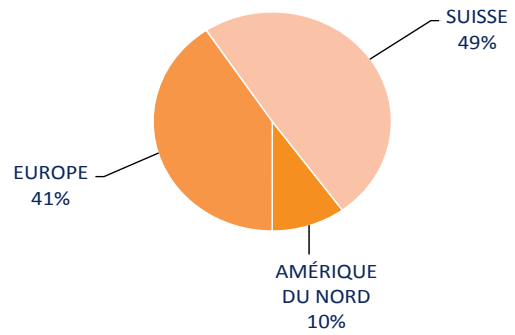
PERFORMANCES MENSUELLES

	JAN	FEV	MARS	AVRIL	MAI	JUIN	JUILLET	AOUT	SEPT	OCT	NOV	DEC	YTD
1998									0.02%	-1.90%	-2.55%	0.88%	-3.54%
1999	-1.23%	0.92%	-0.25%	1.92%	-0.79%	1.27%	-0.77%	0.12%	0.09%	-1.38%	2.75%	3.30%	5.98%
2000	4.71%	0.34%	0.10%	0.25%	0.33%	0.43%	0.38%	0.37%	0.26%	0.37%	0.32%	8.58%	17.32%
2001	0.79%	6.63%	-1.77%	-0.69%	0.87%	-3.18%	-2.57%	-1.54%	-5.25%	0.08%	0.20%	0.26%	-6.44%
2002	0.40%	-0.67%	1.84%	2.05%	1.91%	-3.26%	-5.11%	2.32%	-9.00%	-0.70%	0.51%	2.08%	-8.04%
2003	0.46%	0.22%	-0.32%	0.56%	0.54%	3.17%	1.19%	3.38%	0.40%	0.96%	0.18%	2.91%	14.45%
2004	2.79%	1.23%	-0.20%	1.74%	-4.10%	1.99%	-1.53%	0.35%	1.33%	0.39%	2.05%	0.85%	6.89%
2005	1.45%	2.02%	-0.52%	-0.48%	1.28%	1.69%	1.50%	0.61%	1.57%	-0.98%	2.73%	1.73%	13.27%
2006	1.97%	1.47%	0.45%	1.41%	-2.63%	-1.03%	0.96%	0.80%	0.46%	1.99%	0.42%	1.25%	7.70%
2007	1.56%	1.19%	-1.04%	2.02%	1.55%	1.07%	-0.49%	-1.88%	1.47%	2.00%	-0.46%	-0.13%	6.99%
2008	-0.85%	0.07%	-0.51%	0.61%	1.32%	-1.18%	-0.37%	0.11%	-1.30%	-1.82%	0.10%	-0.03%	-3.82%
2009	0.54%	-0.13%	0.11%	-0.64%	-1.32%	-0.21%	0.08%	0.89%	-0.20%	-0.41%	0.29%	0.69%	-0.32%
2010	-0.13%	-0.43%	0.95%	0.34%	-0.92%	-0.22%	0.32%	-0.35%	0.71%	0.54%	0.44%	1.11%	2.37%
2011	-0.14%	-0.74%	0.49%	0.20%	-1.00%	-2.23%	-3.19%	-5.61%	-2.62%	1.08%	-0.80%	1.01%	-12.94%
2012	2.06%	1.03%	0.32%	-0.90%	-0.78%	1.34%	1.22%	-0.29%	0.01%	-0.44%	0.32%	0.44%	4.38%
2013	0.97%	1.58%	1.17%	0.89%	0.26%	-2.44%	0.87%	-0.80%	0.36%	1.36%	-0.43%	0.79%	4.59%
2014	-1.26%	2.35%	0.12%	0.10%	2.31%	-1.27%	-1.51%	2.71%	1.52%	-0.91%	3.97%	-2.51%	5.51%
2015	4.54%	7.26%	2.38%	-0.18%	2.70%	-4.75%	3.63%	-9.91%	-6.52%	7.92%	2.65%	-4.90%	3.07%
2016	-9.04%	-1.37%	1.87%	4.20%	1.21%	-4.07%	2.47%	0.60%	-0.28%	0.40%			-4.57%

ALLOCATION INSTRUMENTALE



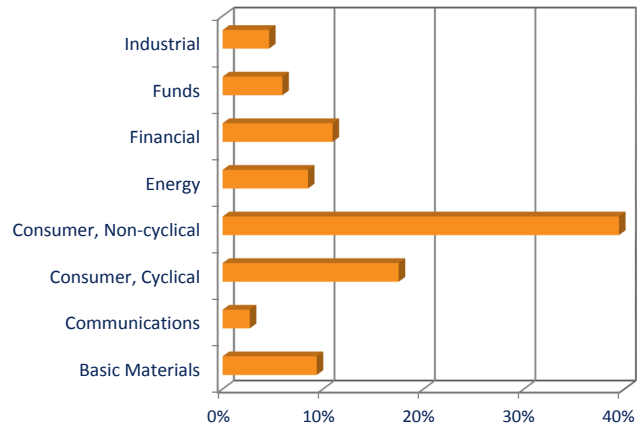
ALLOCATION GÉOGRAPHIQUE



TOP 10 ACTIONS

	Allocation	Dividende estimé (%)
ROCHE HOLDING LTD PREF	7.75%	3.59%
NESTLÉ SA REG	7.71%	3.14%
NOVARTIS AG REG	7.57%	3.85%
SGS SA REG	3.59%	3.43%
CARREFOUR SA	3.49%	2.95%
TOTAL SA	3.19%	5.67%
DAIMLER AG REG	3.16%	5.16%
SANOFI SA	3.11%	4.05%
LINDE AG	2.92%	2.35%
VOLKSWAGEN AG PREF	2.92%	0.14%
Total / Moyenne	45.41%	3.43%

ALLOCATION SECTORIELLE



RATIOS

PERFORMANCE ANNUALISÉE (3 ANS)	1.53%	PERFORMANCE ANNUALISÉE (DEPUIS CRÉATION)	2.61%
--------------------------------	-------	--	-------

INFORMATIONS GÉNÉRALES

GESTIONNAIRE

MG Finance S.A.

(+41) 21 614 76 20

info@mgfinance.ch

SOCIÉTÉ DE GESTION

Bellatrix Asset Management S.A.

(+352) 26 25 66 20

REGISTRE

Contacts Souscriptions /
Rédemptions

BANQUE DEPOSITAIRE

AUDITEUR

European Fund Administration

FAX (+352) 48 65 61 8002

TEL (+352) 48 48 80 831

Banque de Luxembourg S.A.

PriceWaterhouseCoopers

Le représentant en Suisse est CACEIS (Switzerland) SA Chemin de Precossy 7-9 CH-1260 Nyon / VD. Le service de paiement en Suisse est Crédit Agricole (Suisse) Rue du Rhône 46, CH – 1211 Genève 11.

Les documents afférents, tels que le prospectus complet incluant les statuts et les informations clés pour l'investisseur, ainsi que les rapports annuel et semestriel, peuvent être obtenus gratuitement auprès du représentant en Suisse, à savoir CACEIS (Switzerland) SA