

**POLITIQUE D'INVESTISSEMENT**

Archea Fund-Patrimoine est un compartiment de la SICAV ARCHEA FUND ayant pour objectif la recherche d'une plus-value en capital à long terme. Ceci permet aux investisseurs de participer au potentiel de croissance d'un portefeuille diversifié, notamment en actions et obligations, grâce à une stratégie basée sur une sélection active de valeurs de sociétés internationales principalement suisses, européennes et américaines.

**COMMENTAIRE DU GESTIONNAIRE**

Au cours du mois de juin, le fonds a reculé de 0.72% et sa valeur s'élève à EUR 177.40.

La crise coréenne, les hésitations politiques de D. Trump et le débat sur le plafond de la dette aux Etats-Unis ont maintenu les marchés dans l'incertitude. La variation significative de l'EURUSD surprend et pèse sur les actions européennes en août.

**Europe**

La croissance de la zone euro reste solide mais l'optimisme est un peu plus mesuré. Les différentiels de taux avec les Etats-Unis vont contraindre la BCE à se montrer plus accommodante pour ne pas favoriser la hausse de l'euro.

**Etats-Unis**

D.Trump a remplacé plusieurs membres de son administration, ce qui pourrait à terme permettre une période politique plus constructive aux Etats-Unis et augmenter les chances d'un accord fiscal. La Fed continuera le resserrement monétaire et pourrait commencer à réduire son bilan avant la fin de l'année.

La dynamique de l'économie mondiale a été soutenue par les chiffres en amélioration de la Chine et du Brésil. Néanmoins, le risque de plafonnement de la croissance et les incertitudes géopolitiques maintiennent les marchés dans une phase de consolidation.

**Activité**

Nous avons complété la position sur Renault et pris des profits sur BNP.

**EVOLUTION DE LA VNI DEPUIS LE LANCEMENT**



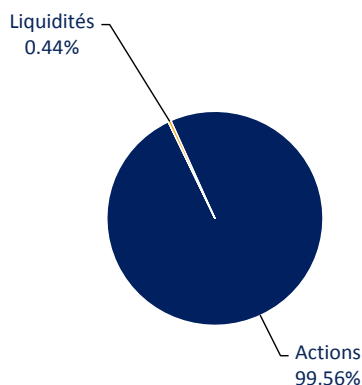
**CARACTÉRISTIQUES**

PART	B1
VNI DU 31/08/2017	177.40
DEVISE / TYPE DE PART	EUR / Capitalisation
ACTIFS DU COMPARTIMENT	EUR 56,75 millions
DATE LANCEMENT	14/08/1998
TYPE	UCITS IV
ISIN (Part B1)	LU0090906651
BLOOMBERG	PATGLHI LX
COM. DE GESTION	1.50%
LIQUIDITÉ / CALCUL DE VNI	Journalier 17h
DOMICILIATION	Luxembourg

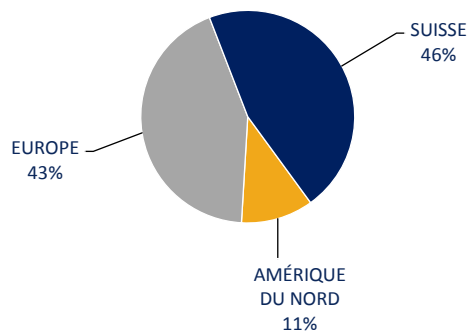
**PERFORMANCES MENSUELLES**

	JAN	FEV	MARS	AVRIL	MAI	JUIN	JUILLET	AOÛT	SEPT	OCT	NOV	DEC	YTD
<b>2003</b>	0.46%	0.22%	-0.32%	0.56%	0.54%	3.17%	1.19%	3.38%	0.40%	0.96%	0.18%	2.91%	<b>14.45%</b>
<b>2004</b>	2.79%	1.23%	-0.20%	1.74%	-4.10%	1.99%	-1.53%	0.35%	1.33%	0.39%	2.05%	0.85%	<b>6.89%</b>
<b>2005</b>	1.45%	2.02%	-0.52%	-0.48%	1.28%	1.69%	1.50%	0.61%	1.57%	-0.98%	2.73%	1.73%	<b>13.27%</b>
<b>2006</b>	1.97%	1.47%	0.45%	1.41%	-2.63%	-1.03%	0.96%	0.80%	0.46%	1.99%	0.42%	1.25%	<b>7.70%</b>
<b>2007</b>	1.56%	1.19%	-1.04%	2.02%	1.55%	1.07%	-0.49%	-1.88%	1.47%	2.00%	-0.46%	-0.13%	<b>6.99%</b>
<b>2008</b>	-0.85%	0.07%	-0.51%	0.61%	1.32%	-1.18%	-0.37%	0.11%	-1.30%	-1.82%	0.10%	-0.03%	<b>-3.82%</b>
<b>2009</b>	0.54%	-0.13%	0.11%	-0.64%	-1.32%	-0.21%	0.08%	0.89%	-0.20%	-0.41%	0.29%	0.69%	<b>-0.32%</b>
<b>2010</b>	-0.13%	-0.43%	0.95%	0.34%	-0.92%	-0.22%	0.32%	-0.35%	0.71%	0.54%	0.44%	1.11%	<b>2.37%</b>
<b>2011</b>	-0.14%	-0.74%	0.49%	0.20%	-1.00%	-2.23%	-3.19%	-5.61%	-2.62%	1.08%	-0.80%	1.01%	<b>-12.94%</b>
<b>2012</b>	2.06%	1.03%	0.32%	-0.90%	-0.78%	1.34%	1.22%	-0.29%	0.01%	-0.44%	0.32%	0.44%	<b>4.38%</b>
<b>2013</b>	0.97%	1.58%	1.17%	0.89%	0.26%	-2.44%	0.87%	-0.80%	0.36%	1.36%	-0.43%	0.79%	<b>4.59%</b>
<b>2014</b>	-1.26%	2.35%	0.12%	0.10%	2.31%	-1.27%	-1.51%	2.71%	1.52%	-0.91%	3.97%	-2.51%	<b>5.51%</b>
<b>2015</b>	4.54%	7.26%	2.38%	-0.18%	2.70%	-4.75%	3.63%	-9.91%	-6.52%	7.92%	2.65%	-4.90%	<b>3.07%</b>
<b>2016</b>	-9.04%	-1.37%	1.87%	4.20%	1.21%	-4.07%	2.47%	0.60%	-0.28%	0.40%	2.26%	5.11%	<b>2.57%</b>
<b>2017</b>	1.42%	2.04%	2.10%	0.91%	-0.05%	-1.44%	-0.77%	-0.72%					<b>3.47%</b>

ALLOCATION INSTRUMENTALE



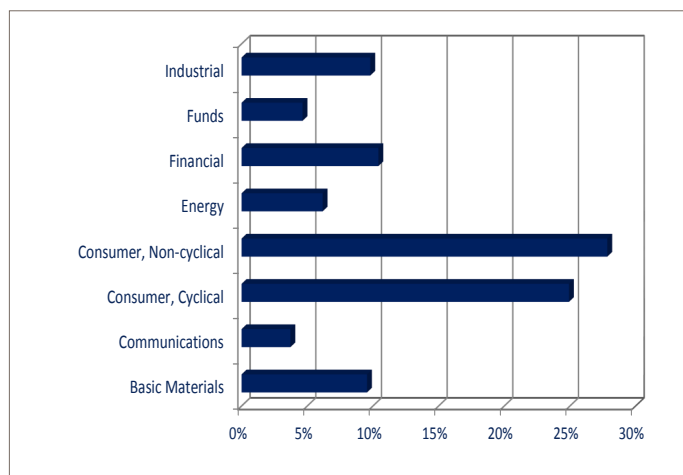
ALLOCATION GÉOGRAPHIQUE



TOP 10 ACTIONS

	Allocation	Dividende estimé (%)
NESTLÉ SA REG	6.11%	2.84%
NOVARTIS AG REG	6.07%	3.41%
ROCHE HOLDING LTD PREF	5.85%	3.37%
SWATCH GROUP AG	4.02%	1.78%
LAFARGEHOLCIM LTD REG	3.81%	3.51%
ALIBABA GROUP HOLDING LTD ADR	3.72%	0%
ROYAL DUTCH SHELL PLC A	3.61%	7.29%
VOLKSWAGEN AG PREF	3.44%	1.59%
CREDIT SUISSE GROUP AG REG	3.38%	4.81%
SGS SA REG	3.22%	3.25%
<b>Total / Moyenne</b>	<b>43.22%</b>	<b>3.54%</b>

ALLOCATION SECTORIELLE



RATIOS

PERFORMANCE ANNUALISÉE (3 ANS)	3.42%	PERFORMANCE ANNUALISÉE (DEPUIS CRÉATION)	3.10%
--------------------------------	-------	--	-------

INFORMATIONS GÉNÉRALES

GESTIONNAIRE	<b>MG Finance S.A.</b> (+41) 21 614 76 20 info@mgfinance.ch	REGISTRE	<b>European Fund Administration</b> FAX (+352) 48 65 61 8002 TEL (+352) 48 48 80 831
SOCIÉTÉ DE GESTION	<b>Bellatrix Asset Management S.A.</b> (+352) 26 25 66 20	BANQUE DEPOSITAIRE	<b>Banque de Luxembourg S.A.</b>
		AUDITEUR	<b>PriceWaterhouseCoopers</b>

Le représentant en Suisse est CACEIS (Switzerland) SA Chemin de Precossy 7-9 CH-1260 Nyon / VD. Le service de paiement en Suisse est Crédit Agricole (Suisse) Rue du Rhône 46, CH – 1211 Genève 11.

Les documents afférents, tels que le prospectus complet incluant les statuts et les informations clés pour l'investisseur, ainsi que les rapports annuel et semestriel, peuvent être obtenus gratuitement auprès du représentant en Suisse, à savoir CACEIS (Switzerland) SA