

POLITIQUE D'INVESTISSEMENT

Archea Fund-Patrimoine est un compartiment de la SICAV ARCHEA FUND ayant pour objectif la recherche d'une plus-value en capital à long terme. Ceci permet aux investisseurs de participer au potentiel de croissance d'un portefeuille diversifié, notamment en actions et obligations, grâce à une stratégie basée sur une sélection active de valeurs de sociétés internationales principalement suisses, européennes et américaines.

COMMENTAIRE DU GESTIONNAIRE

Au cours du mois de juin, le fonds a progressé de 3.78% et sa valeur s'élève à EUR 184.12.

Après la période de consolidation estivale dans un contexte de tensions géopolitiques en Corée, la bonne performance des actions européennes en septembre confirme que les investisseurs sont confiants dans la robustesse des fondamentaux économiques de la zone euro pour le second semestre.

Europe

Les dernières statistiques économiques allemandes sont solides. Le rythme de croissance de la zone euro est de 2%. La tendance haussière de l'euro reflète la confiance dans le Vieux Continent. La crise catalane ne semble pas de nature à affecter durablement les marchés européens.

Etats-Unis

Les actions américaines continuent leur ascension en dépit des doutes sur la réforme fiscale de l'administration Trump. La FED prévoit une nouvelle hausse des taux en décembre et une réduction progressive de son bilan.

La hausse des marchés et des valorisations n'a pas ralenti l'attrait pour les actions. Les valeurs européennes ont bénéficié d'un effet de rattrapage. Malgré les risques de correction, les perspectives de croissance des profits, de l'ordre de 11-12% en Europe en 2017, soutiennent les investissements en actions.

Activité

Nous avons vendu la position en Renault.

EVOLUTION DE LA VNI DEPUIS LE LANCEMENT



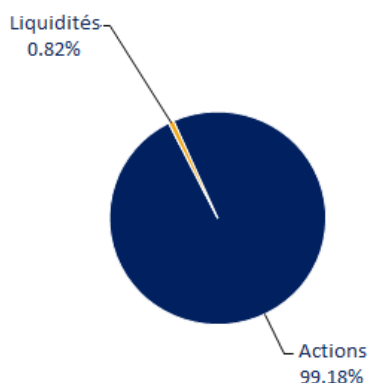
CARACTÉRISTIQUES

PART	B1
VNI DU 29/09/2017	184.12
DEVISE / TYPE DE PART	EUR / Capitalisation
ACTIFS DU COMPARTIMENT	EUR 58,61 millions
DATE LANCEMENT	14/08/1998
TYPE	UCITS IV
ISIN (Part B1)	LU0090906651
BLOOMBERG	PATGLHI LX
COM. DE GESTION	1.50%
LIQUIDITÉ / CALCUL DE VNI	Journalier 17h
DOMICILIATION	Luxembourg

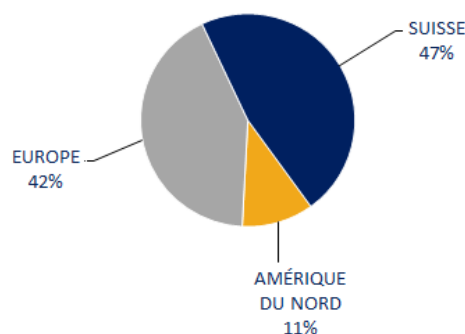
PERFORMANCES MENSUELLES

	JAN	FEV	MARS	AVRIL	MAI	JUIN	JUILLET	AOUT	SEPT	OCT	NOV	DEC	YTD
2003	0.46%	0.22%	-0.32%	0.56%	0.54%	3.17%	1.19%	3.38%	0.40%	0.96%	0.18%	2.91%	14.45%
2004	2.79%	1.23%	-0.20%	1.74%	-4.10%	1.99%	-1.53%	0.35%	1.33%	0.39%	2.05%	0.85%	6.89%
2005	1.45%	2.02%	-0.52%	-0.48%	1.28%	1.69%	1.50%	0.61%	1.57%	-0.98%	2.73%	1.73%	13.27%
2006	1.97%	1.47%	0.45%	1.41%	-2.63%	-1.03%	0.96%	0.80%	0.46%	1.99%	0.42%	1.25%	7.70%
2007	1.56%	1.19%	-1.04%	2.02%	1.55%	1.07%	-0.49%	-1.88%	1.47%	2.00%	-0.46%	-0.13%	6.99%
2008	-0.85%	0.07%	-0.51%	0.61%	1.32%	-1.18%	-0.37%	0.11%	-1.30%	-1.82%	0.10%	-0.03%	-3.82%
2009	0.54%	-0.13%	0.11%	-0.64%	-1.32%	-0.21%	0.08%	0.89%	-0.20%	-0.41%	0.29%	0.69%	-0.32%
2010	-0.13%	-0.43%	0.95%	0.34%	-0.92%	-0.22%	0.32%	-0.35%	0.71%	0.54%	0.44%	1.11%	2.37%
2011	-0.14%	-0.74%	0.49%	0.20%	-1.00%	-2.23%	-3.19%	-5.61%	-2.62%	1.08%	-0.80%	1.01%	-12.94%
2012	2.06%	1.03%	0.32%	-0.90%	-0.78%	1.34%	1.22%	-0.29%	0.01%	-0.44%	0.32%	0.44%	4.38%
2013	0.97%	1.58%	1.17%	0.89%	0.26%	-2.44%	0.87%	-0.80%	0.36%	1.36%	-0.43%	0.79%	4.59%
2014	-1.26%	2.35%	0.12%	0.10%	2.31%	-1.27%	-1.51%	2.71%	1.52%	-0.91%	3.97%	-2.51%	5.51%
2015	4.54%	7.26%	2.38%	-0.18%	2.70%	-4.75%	3.63%	-9.91%	-6.52%	7.92%	2.65%	-4.90%	3.07%
2016	-9.04%	-1.37%	1.87%	4.20%	1.21%	-4.07%	2.47%	0.60%	-0.28%	0.40%	2.26%	5.11%	2.57%
2017	1.42%	2.04%	2.10%	0.91%	-0.05%	-1.44%	-0.77%	-0.72%	3.79%				7.39%

ALLOCATION INSTRUMENTALE



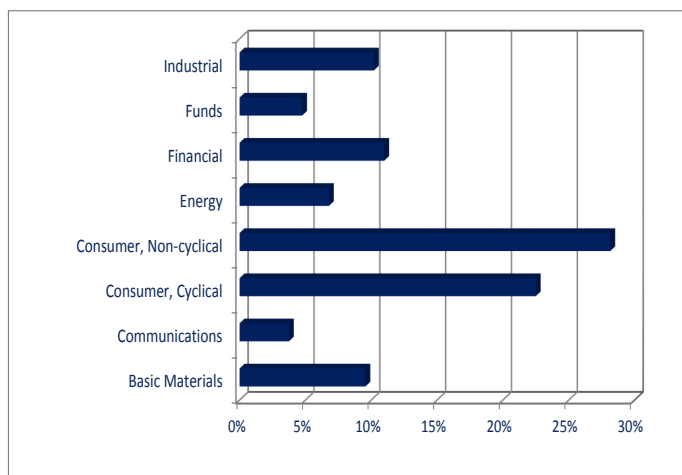
ALLOCATION GÉOGRAPHIQUE



TOP 10 ACTIONS

	Allocation	Dividende estimé (%)
NOVARTIS AG REG	6.18%	3.29%
NESTLÉ SA REG	6.05%	2.77%
ROCHE HOLDING LTD PEF	5.90%	3.31%
SWATCH GROUP AG	4.20%	1.68%
ROYAL DUTCH SHELL PLC A	4.03%	6.53%
LAFARGEHOLCIM LTD REG	3.80%	3.55%
VOLKSWAGEN AG PEF	3.77%	1.45%
ALIBABA GROUP HOLDING LTD ADR	3.74%	0%
CREDIT SUISSE GROUP AG REG	3.65%	4.35%
SGS SA REG	3.46%	3.00%
Total / Moyenne	44.78%	3.33%

ALLOCATION SECTORIELLE



RATIOS

PERFORMANCE ANNUALISÉE (3 ANS)

5.45%

PERFORMANCE ANNUALISÉE (DEPUIS CRÉATION)

3.31%

INFORMATIONS GÉNÉRALES

GESTIONNAIRE

MG Finance S.A.

(+41) 21 614 76 20

info@mgfinance.ch

SOCIÉTÉ DE GESTION

Bellatrix Asset Management S.A.

(+352) 26 25 66 20

REGISTRE

Contacts Souscriptions /
Rédemptions

BANQUE DEPOSITAIRE

AUDITEUR

European Fund Administration

FAX (+352) 48 65 61 8002

TEL (+352) 48 48 80 831

Banque de Luxembourg S.A.

PriceWaterhouseCoopers

Le représentant en Suisse est CACEIS (Switzerland) SA Chemin de Precossy 7-9 CH-1260 Nyon / VD. Le service de paiement en Suisse est Crédit Agricole (Suisse) Rue du Rhône 46, CH - 1211 Genève 11.

Les documents afférents, tels que le prospectus complet incluant les statuts et les informations clés pour l'investisseur, ainsi que les rapports annuel et semestriel, peuvent être obtenus gratuitement auprès du représentant en Suisse, à savoir CACEIS (Switzerland) SA