

POLITIQUE D'INVESTISSEMENT

Archea Fund-Patrimoine est un compartiment de la SICAV ARCHEA FUND ayant pour objectif la recherche d'une plus-value en capital à long terme. Ceci permet aux investisseurs de participer au potentiel de croissance d'un portefeuille diversifié, notamment en actions et obligations, grâce à une stratégie basée sur une sélection active de valeurs de sociétés internationales principalement suisses, européennes et américaines.

COMMENTAIRE DU GESTIONNAIRE

Au cours du mois d'Octobre le fonds a progressé de 2.22% et sa valeur s'élève à EUR 188.21.

Les places boursières alignent les records et sont portées par la confirmation de la vigueur de la reprise économique. La saison des résultats se traduit par une croissance des bénéfices de 10% sur un an en Europe et aux Etats-Unis, ce qui justifie la bonne tenue des actions.

Europe

Le contexte économique et monétaire est toujours favorable et les anticipations d'inflation restent faibles. La BCE a prolongé de neuf mois ses achats d'actifs avec un montant réduit de moitié à 30 milliards.

Etats-Unis

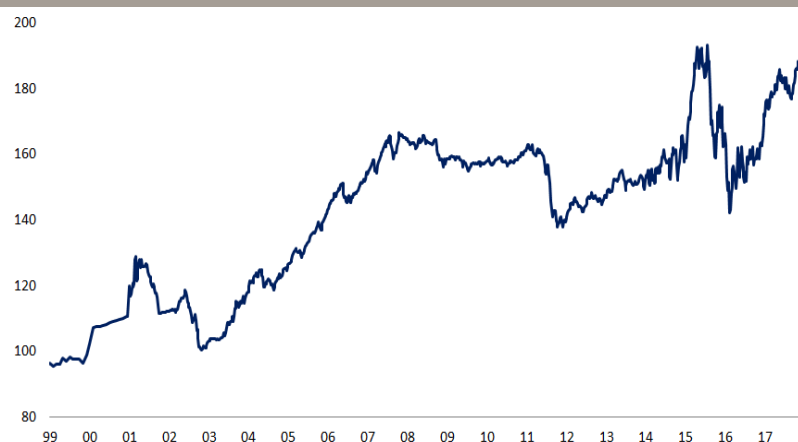
A Wall Street l'Administration Trump peine à obtenir un compromis sur le projet de réforme fiscale qui figure comme un des principaux moteurs de la hausse des marchés d'actions américains depuis l'élection de Donald Trump.

Les investisseurs restent attentifs aux développements dans un contexte de valorisation des indices américains au plus haut depuis la bulle technologique. Une légère réévaluation des risques géopolitiques et de politiques monétaires pourrait inciter les investisseurs à plus de prudence d'ici la fin de l'année.

Activité

Nous avons acheté une position en Fresenius SE. Nous avons vendu la position sur UBS et pris une partie des profits sur la position en Volkswagen.

EVOLUTION DE LA VNI DEPUIS LE LANCEMENT



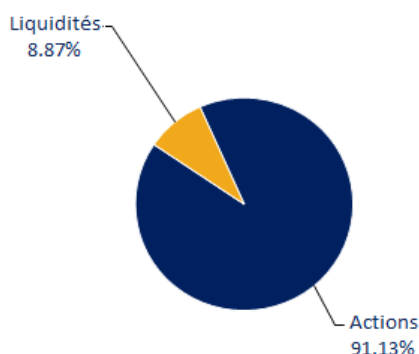
CARACTÉRISTIQUES

PART	B1
VNI DU 31/10/2017	188.21
DEVISE / TYPE DE PART	EUR / Capitalisation
ACTIFS DU COMPARTIMENT	EUR 59,92 millions
DATE LANCEMENT	14/08/1998
TYPE	UCITS IV
ISIN (Part B1)	LU0090906651
BLOOMBERG	PATGLHI LX
COM. DE GESTION	1.50%
LIQUIDITÉ / CALCUL DE VNI	Journalier 17h
DOMICILIATION	Luxembourg

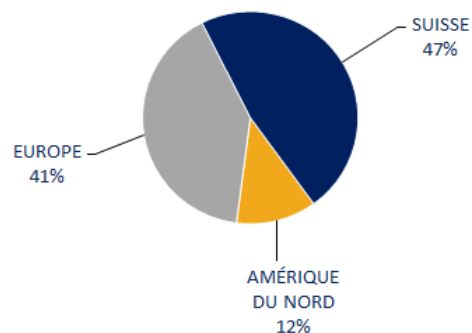
PERFORMANCES MENSUELLES

	JAN	FEV	MARS	AVRIL	MAI	JUIN	JUILLET	AOUT	SEPT	OCT	NOV	DEC	YTD
2003	0.46%	0.22%	-0.32%	0.56%	0.54%	3.17%	1.19%	3.38%	0.40%	0.96%	0.18%	2.91%	14.45%
2004	2.79%	1.23%	-0.20%	1.74%	-4.10%	1.99%	-1.53%	0.35%	1.33%	0.39%	2.05%	0.85%	6.89%
2005	1.45%	2.02%	-0.52%	-0.48%	1.28%	1.69%	1.50%	0.61%	1.57%	-0.98%	2.73%	1.73%	13.27%
2006	1.97%	1.47%	0.45%	1.41%	-2.63%	-1.03%	0.96%	0.80%	0.46%	1.99%	0.42%	1.25%	7.70%
2007	1.56%	1.19%	-1.04%	2.02%	1.55%	1.07%	-0.49%	-1.88%	1.47%	2.00%	-0.46%	-0.13%	6.99%
2008	-0.85%	0.07%	-0.51%	0.61%	1.32%	-1.18%	-0.37%	0.11%	-1.30%	-1.82%	0.10%	-0.03%	-3.82%
2009	0.54%	-0.13%	0.11%	-0.64%	-1.32%	-0.21%	0.08%	0.89%	-0.20%	-0.41%	0.29%	0.69%	-0.32%
2010	-0.13%	-0.43%	0.95%	0.34%	-0.92%	-0.22%	0.32%	-0.35%	0.71%	0.54%	0.44%	1.11%	2.37%
2011	-0.14%	-0.74%	0.49%	0.20%	-1.00%	-2.23%	-3.19%	-5.61%	-2.62%	1.08%	-0.80%	1.01%	-12.94%
2012	2.06%	1.03%	0.32%	-0.90%	-0.78%	1.34%	1.22%	-0.29%	0.01%	-0.44%	0.32%	0.44%	4.38%
2013	0.97%	1.58%	1.17%	0.89%	0.26%	-2.44%	0.87%	-0.80%	0.36%	1.36%	-0.43%	0.79%	4.59%
2014	-1.26%	2.35%	0.12%	0.10%	2.31%	-1.27%	-1.51%	2.71%	1.52%	-0.91%	3.97%	-2.51%	5.51%
2015	4.54%	7.26%	2.38%	-0.18%	2.70%	-4.75%	3.63%	-9.91%	-6.52%	7.92%	2.65%	-4.90%	3.07%
2016	-9.04%	-1.37%	1.87%	4.20%	1.21%	-4.07%	2.47%	0.60%	-0.28%	0.40%	2.26%	5.11%	2.57%
2017	1.42%	2.04%	2.10%	0.91%	-0.05%	-1.44%	-0.77%	-0.72%	3.79%	2.22%			9.78%

ALLOCATION INSTRUMENTALE



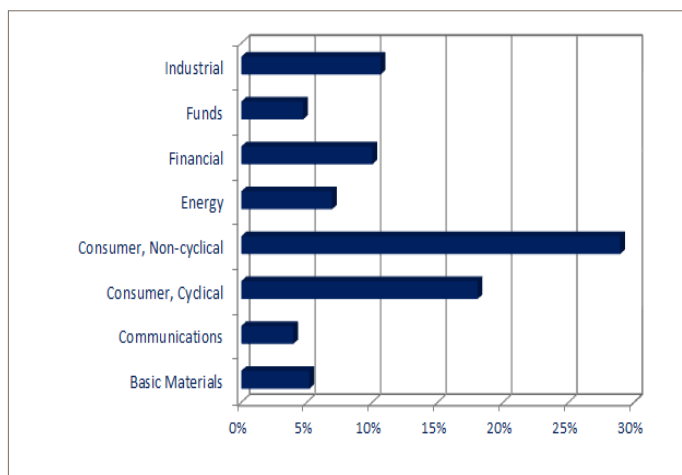
ALLOCATION GÉOGRAPHIQUE



TOP 10 ACTIONS

	Allocation	Dividende estimé (%)
NESTLÉ SA REG	6.03%	2.73%
NOVARTIS AG REG	5.91%	3.33%
ROCHE HOLDING LTD PREF	5.30%	3.59%
LAFARGEHOLCIM LTD REG	4.25%	3.56%
ROYAL DUTCH SHELL PLC A	4.16%	6.07%
ALIBABA GROUP HOLDING LTD ADR	3.97%	0%
SWATCH GROUP AG	3.94%	1.84%
CREDIT SUISSE GROUP AG REG	3.61%	4.28%
SGS SA REG	3.54%	2.91%
GIVAUDAN SA REG	3.20%	2.49%
Total / Moyenne	43.92%	3.42%

ALLOCATION SECTORIELLE



RATIOS

PERFORMANCE ANNUALISÉE (3 ANS)

4.91%

PERFORMANCE ANNUALISÉE (DEPUIS CRÉATION)

3.29%

INFORMATIONS GÉNÉRALES

GESTIONNAIRE

MG Finance S.A.

(+41) 21 614 76 20

info@mgfinance.ch

SOCIÉTÉ DE GESTION

Bellatrix Asset Management S.A.

(+352) 26 25 66 20

REGISTRE

Contacts Souscriptions /
Rédemptions

BANQUE DEPOSITAIRE

AUDITEUR

European Fund Administration

FAX (+352) 48 65 61 8002

TEL (+352) 48 48 80 831

Banque de Luxembourg S.A.

PriceWaterhouseCoopers

Le représentant en Suisse est CACEIS (Switzerland) SA Chemin de Precossy 7-9 CH-1260 Nyon / VD. Le service de paiement en Suisse est Crédit Agricole (Suisse) Rue du Rhône 46, CH – 1211 Genève 11.

Les documents afférents, tels que le prospectus complet incluant les statuts et les informations clés pour l'investisseur, ainsi que les rapports annuel et semestriel, peuvent être obtenus gratuitement auprès du représentant en Suisse, à savoir CACEIS (Switzerland) SA