

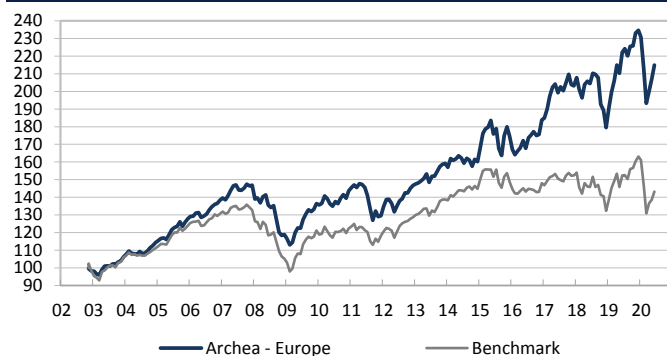


COMMENTAIRE DU GESTIONNAIRE

Juin a été encore marqué par une belle remontée des indices. L'Eurostoxx 50 (SX5P) a repris +3,32% et notre fonds +3,88%. Le premier semestre 2020 a été fortement ébranlé en bourse par la pandémie de Covid 19, du jamais vu ! L'Eurostoxx 50 perd encore -12,17% depuis le début d'année, mais c'est un moindre mal, comparé au plongeon de -33% entre le 19 février et le 18 mars. Grâce aux soutiens massifs des Etats et des banques centrales, nous avons été témoins d'un rebond spectaculaire après un crash sans précédent. Dans ce contexte, notre fonds affiche un recul de -8,41% sur les 6 premiers mois de l'année. En juin, nous avons réduit nos positions en *Air Liquide* et *Total*.

Perspectives : Pour le moment, la bourse est attentiste, elle observe l'évolution de la pandémie, les avancées d'un potentiel vaccin et la publication des résultats semestriels. Dans les mois à venir, il faudra rester sélectif. Les secteurs de la santé, de la technologie et de l'environnement ont encore un potentiel d'appréciation, sans oublier certaines valeurs cycliques qui n'ont pas encore bénéficié des mesures de relance. Il faut néanmoins rester vigilant, car une nouvelle correction des marchés est possible.

PERFORMANCE



	Archea Europe	Benchmark
Depuis le 19.11.2002	115.42%	43.24%
YTD	-8.41%	-12.17%
juin 2020	3.88%	3.32%

CARACTÉRISTIQUES

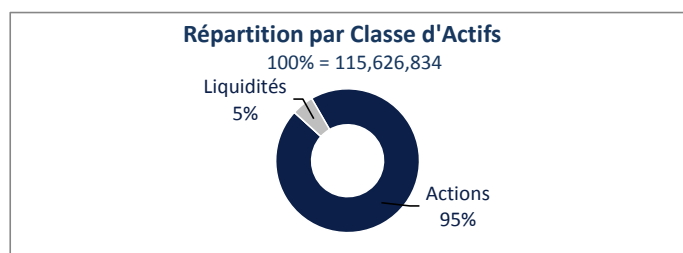
VNI DU 30.06.2020	214.90
DEVISE / TYPE DE PART	EUR / CAPITALISATION -B1
ACTIFS DU COMPARTIMENT (EUR)	115,626,834
DATE LANCEMENT	12.11.2002
PRIX D'ÉMISSION	EUR 100
TYPE / DOMICILE	UCITS V / Luxembourg
SOCIÉTÉ DE GESTION	Bellatrix Asset Management SA
BANQUE DEPOSITAIRE	Banque de Luxembourg SA
REGISTRE	European Fund Administration
AUDITEUR	PWC
ISIN	LU0159350494
TELEKURS	1,529,808
BLOOMBERG	PAEBALR LX
COM. DE GESTION	1.5%
BENCHMARK *	SX5P
PAYS AUTORISÉS A LA DISTRIBUTION	LU, BE, FR, CH, DE, DK

* 50% SX5P, 50% BERPG2 jusqu'au 31.12.2017

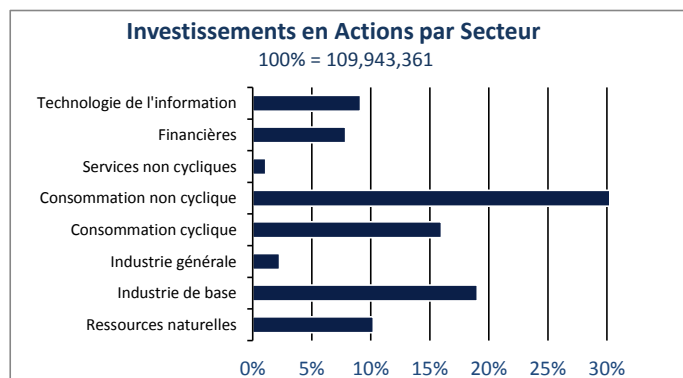
Historique de la performance

en %	2002 STD	2003	2004	2005	2006	2007	2008	2009	2010	2011	2012	2013	2014	2015	2016	2017	2018	2019	2020 YTD	Performance	
																				Cumulée	Annualisé
Archea Europe	-1.5	8.0	7.7	11.8	8.3	6.1	-19.1	14.8	5.3	-9.8	13.2	8.4	0.6	9.1	5.2	10.5	-11.7	30.7	-8.4	115.4	4.4
Indice	-1.6	7.5	5.0	11.5	5.5	1.6	-20.7	15.1	1.0	-3.3	8.8	7.8	4.3	2.9	-0.6	2.9	-13.1	23.3	-12.2	43.2	2.1

RÉPARTITION DES AVOIRS



Devises		
EUR	78.27%	
CHF	17.66%	
GBP	4.07%	
USD	0.00%	



Les 15 Principales Positions en Actions

LVMH	9.5%
Air Liquide SA	8.6%
Sanofi-Aventis SA	7.4%
L'Oréal SA	5.8%
UCB	5.7%
Total SA	5.0%
Vinci SA	4.6%
Pernod-Ricard	4.4%
Logitech Intl SA Reg	4.0%
Solvay SA	3.4%
Roche	3.4%
Michelin SA B Reg	3.1%
Royal Dutch Petroleum Co	2.9%
WDP	2.9%
SAP AG	2.6%

Les commentaires du gestionnaire sont exprimés par Bellatrix Asset Management SA. Les rapports périodiques, prospectus d'émission et prospectus simplifié sont disponibles sur simple demande à Bellatrix Asset Management SA ou au siège social du Fonds. La présente notice d'information ne peut être considérée comme une offre de vente ou d'achat des valeurs considérées. Pour constituer une offre, ce document doit être accompagné du prospectus et du prospectus simplifié de la Sicav ainsi que de ses derniers rapports périodiques. Quoique puisés aux meilleures sources, les chiffres renseignés dans la présente notice n'ont pas été audités. Aucune garantie de la performance passée de la Sicav ne peut être assurée pour le futur, la valeur nette d'inventaire du portefeuille dépendant de l'évolution des marchés. Les rendements sont calculés nets de frais. Le représentant en Suisse est CACEIS (Switzerland) SA Chemin de Precosy 7-9, CH-1260 Nyon. Le service de paiement en Suisse est Crédit Agricole (Suisse) Rue du Rhône 46, CH-1211 Genève 11. Les documents afférents, tels que le prospectus complet incluant les statuts et les informations clés pour l'investisseur, ainsi que les rapports annuel et semestriel, peuvent être obtenus gratuitement auprès du représentant en Suisse, à savoir CACEIS (Switzerland) SA.