



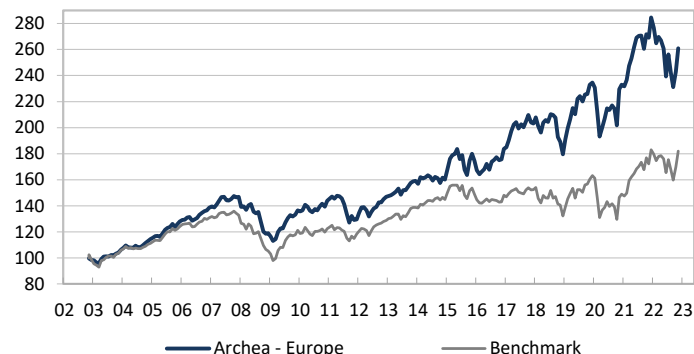
COMMENTAIRE DU GESTIONNAIRE

Nous avons assisté à un superbe mois de novembre en bourse. En sorte, un rallye de fin d'année avec un mois d'avance. L'indice Eurostoxx 50 (SX5P) et le CAC 40 ont fortement progressé de +7.12% respectivement de +7.50%. Dans ce sillage notre fonds s'est apprécié de +7.42%. Il faut dire que le dernier discours du président de la FED a enthousiasmé les opérateurs en évoquant une possible hausse des taux de seulement 50 points de base lors de la prochaine réunion. En outre, la Chine a laissé espérer un assouplissement ses restrictions covid.

Durant le mois de novembre, nous avons renforcé deux postes de titres : *Swiss Life* et *Diageo*

Perspectives : Décembre s'annonce plus compliqué et volatil. Aux USA, la robustesse du marché du travail est un casse-tête pour la FED qui entend réduire l'inflation. La prochaine réunion de la banque centrale à la mi-décembre est donc attendue avec intérêt. Après le fulminant rebond de novembre, nous devenons prudents pour les semaines à venir.

PERFORMANCE



	Archea Europe	Benchmark
Depuis le 19.11.2002	161.55%	81.91%
YTD	-8.32%	-0.59%
novembre 2022	7.42%	7.12%

CARACTÉRISTIQUES

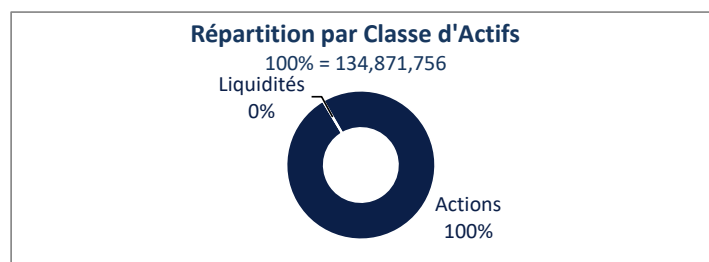
VNI DU 30.11.2022	260.92
DEVISE / TYPE DE PART	EUR / CAPITALISATION -B1
ACTIFS DU COMPARTIMENT (EUR)	134,871,756
DATE LANCEMENT	12.11.2002
PRIX D'ÉMISSION	EUR 100
TYPE / DOMICILE	UCITS V / Luxembourg
SOCIÉTÉ DE GESTION	Bellatrix Asset Management SA
BANQUE DEPOSITAIRE	Banque de Luxembourg SA
REGISTRE	European Fund Administration
AUDITEUR	PWC
ISIN	LU0159350494
TELEKURS	1,529,808
BLOOMBERG	PAEBALR LX
COM. DE GESTION	1.5%
BENCHMARK *	SX5P
PAYS AUTORISÉS A LA DISTRIBUTION	LU, BE, FR, CH, DE

* 50% SX5P, 50% BERPGZ jusqu'au 31.12.2017

Historique de la performance

en %	2002 STD	'03	'04	'05	'06	'07	'08	'09	'10	'11	'12	'13	'14	'15	'16	'17	'18	'19	'20	'21	2022 YTD	Performance	
																						Cumulée	Annualisée
Archea Europe	-1.5	8.0	7.7	11.8	8.3	6.1	-19.1	14.8	5.3	-9.8	13.2	8.4	0.6	9.1	5.2	10.5	-11.7	30.7	-0.7	22.2	-8.3	161.5	4.9
Indice	-1.6	7.5	5.0	11.5	5.5	1.6	-20.7	15.1	1.0	-3.3	8.8	7.8	4.3	2.9	-0.6	2.9	-13.1	23.3	-8.7	22.8	-0.6	81.9	3.0

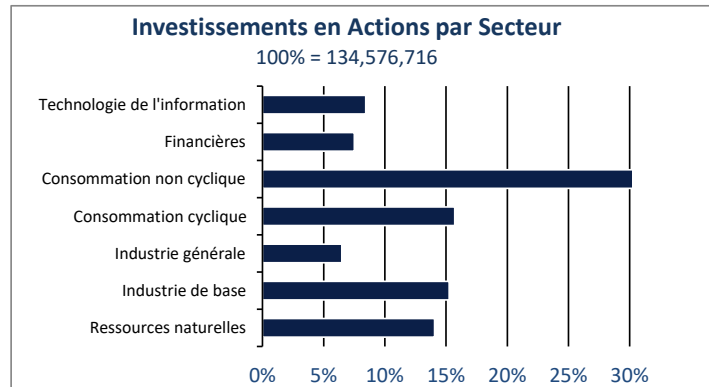
RÉPARTITION DES AVOIRS



Devises	
EUR	70.55%
CHF	23.44%
GBP	5.68%
USD	0.33%

Les 15 Principales Positions en Actions

LVMH	8.8%
TotalEnergies SE	7.0%
Air Liquide SA	6.8%
L'Oréal SA	6.8%
Siemens AG Reg	5.4%
Pernod-Ricard	4.1%
SAP AG	3.9%
Shell PLC	3.8%
Sanofi-Aventis SA	3.8%
UCB	3.7%
Solvay SA	3.6%
Roche	3.5%
Logitech Intl	3.4%
Rio Tinto	3.2%
Novartis	3.0%



Les commentaires du gestionnaire sont exprimés par Bellatrix Asset Management SA. Les rapports périodiques, prospectus d'émission et prospectus simplifié sont disponibles sur simple demande à Bellatrix Asset Management SA ou au siège social du Fonds. La présente notice d'information ne peut être considérée comme une offre de vente ou d'achat des valeurs considérées. Pour constituer une offre, ce document doit être accompagné du prospectus et du prospectus simplifié de la Sicav ainsi que de ses derniers rapports périodiques. Quoique puisés aux meilleures sources, les chiffres renseignés dans la présente notice n'ont pas été audités. Aucune garantie de la performance passée de la Sicav ne peut être assurée pour le futur, la valeur nette d'inventaire du portefeuille dépendant de l'évolution des marchés. Les rendements sont calculés nets de frais.

Le représentant en Suisse est CACEIS (Switzerland) SA Chemin de Precossy 7-9, CH-1260 Nyon. Le service de paiement en Suisse est Crédit Agricole (Suisse) Rue du Rhône 46, CH-1211 Genève 11. Les documents afférents, tels que le prospectus complet incluant les statuts et les informations clés pour l'investisseur, ainsi que les rapports annuel et semestriel, peuvent être obtenus gratuitement auprès du représentant en Suisse, à savoir CACEIS (Switzerland) SA.