

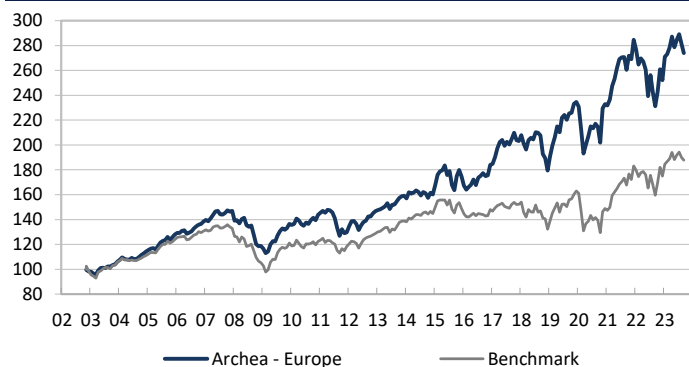
## COMMENTAIRE DU GESTIONNAIRE

Septembre n'a pas manqué à sa mauvaise réputation par une baisse généralisée des bourses. En effet, l'Eurostoxx 50 (SX5P) comme le CAC 40 ont cédé 1.10% respectivement 2.48%. Dans la même lignée notre fonds a reculé de 2.58%. Ce mois a été marqué par une hausse de 25 points de base de la BCE et la FED laissant ces taux inchangés mais envisagerait un relèvement vers la fin de l'année. Cette dernière déclaration a refroidi les marchés tout comme la subite hausse du prix du baril dépassant les 90 dollars. Dans ce contexte, les valeurs technologiques et du luxe ont encore souffert.

Durant ce mois de septembre, afin de créer des liquidités, nous avons pris quelques bénéfices sur *LVMH* et *TotalEnergies* en septembre.

Perspectives : Les analystes s'attendent que la BCE pourrait lever le pied sur les hausses des taux d'intérêt vu que le dernier resserrement déploie déjà ses effets. Dans ces conditions, nous privilégions les valeurs touchant à l'assurance et la santé et certaines actions de qualité malmenées depuis des mois.

## PERFORMANCE



	Archea Europe	Benchmark
Depuis le 19.11.2002	174.53%	87.85%
YTD	8.62%	7.34%
septembre 2023	-2.58%	-1.10%

## CARACTÉRISTIQUES

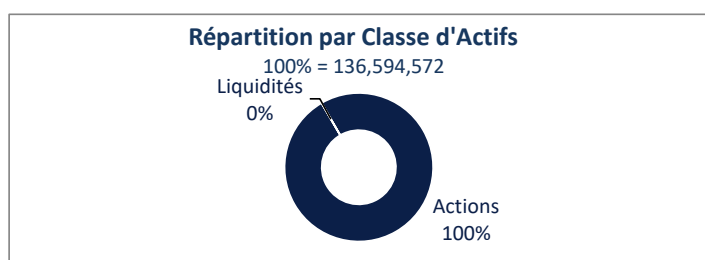
VNI DU 29.09.2023	<b>273.87</b>
DEVISE / TYPE DE PART	EUR / CAPITALISATION -B1
ACTIFS DU COMPARTIMENT (EUR)	136,594,572
DATE LANCEMENT	12.11.2002
PRIX D'ÉMISSION	EUR 100
TYPE / DOMICILE	UCITS V / Luxembourg
SOCIÉTÉ DE GESTION	Bellatrix Asset Management SA
BANQUE DEPOSITAIRE	Banque de Luxembourg SA
REGISTRE	European Fund Administration
AUDITEUR	PWC
ISIN	LU0159350494
TELEKURS	1,529,808
BLOOMBERG	PAEBALR LX
COM. DE GESTION	1.5%
BENCHMARK *	SX5P
PAYS AUTORISÉS A LA DISTRIBUTION	LU, BE, FR, CH, DE

\* 50% SX5P, 50% BERPG2 jusqu'au 31.12.2017

## Historique de la performance

en %	2002 STD	'03	'04	'05	'06	'07	'08	'09	'10	'11	'12	'13	'14	'15	'16	'17	'18	'19	'20	'21	'22	2023 YTD	Performance	
																							Cumulée	Annualisée
Archea Europe	-1.5	8.0	7.7	11.8	8.3	6.1	-19.1	14.8	5.3	-9.8	13.2	8.4	0.6	9.1	5.2	10.5	-11.7	30.7	-0.7	22.2	-11.4	8.6	174.5	5.0
Indice	-1.6	7.5	5.0	11.5	5.5	1.6	-20.7	15.1	1.0	-3.3	8.8	7.8	4.3	2.9	-0.6	2.9	-13.1	23.3	-8.7	22.8	-4.4	7.3	87.9	3.1

## RÉPARTITION DES AVOIRS

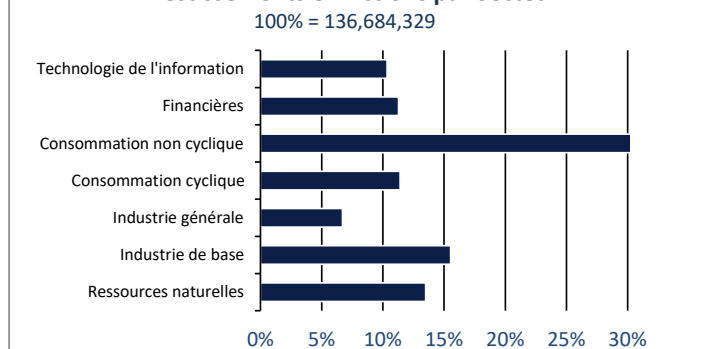


Devises		
EUR		70.74%
CHF		24.18%
GBP		5.08%
USD		0.00%

## Les 15 Principales Positions en Actions

L'Oréal SA	7.4%
Air Liquide SA	7.2%
LVMH	6.6%
TotalEnergies SE	6.4%
Siemens AG Reg	5.5%
SAP AG	4.5%
Swiss Life Holding	4.3%
Sanofi-Aventis SA	4.3%
Shell PLC	4.1%
Logitech Intl	3.9%
Solvay SA	3.7%
UCB	3.7%
Pernod-Ricard	3.3%
Novartis	3.2%
Vinci SA	3.1%

## Investissements en Actions par Secteur



Les commentaires du gestionnaire sont exprimés par Bellatrix Asset Management SA. Les rapports périodiques, prospectus d'émission et prospectus simplifié sont disponibles sur simple demande à Bellatrix Asset Management SA ou au siège social du Fonds. La présente notice d'information ne peut être considérée comme une offre de vente ou d'achat des valeurs considérées. Pour constituer une offre, ce document doit être accompagné du prospectus et du prospectus simplifié de la Sicav ainsi que de ses derniers rapports périodiques. Quoiqu'il en soit, les chiffres renseignés dans la présente notice n'ont pas été audités. Aucune garantie de la performance passée de la Sicav ne peut être assurée pour le futur, la valeur nette d'inventaire du portefeuille dépendant de l'évolution des marchés. Les rendements sont calculés nets de frais.

Le représentant en Suisse est CACEIS (Switzerland) SA Chemin de Precossy 7-9, CH-1260 Nyon. Le service de paiement en Suisse est Crédit Agricole (Suisse) Rue du Rhône 46, CH-1211 Genève 11. Les documents afférents, tels que le prospectus complet incluant les statuts et les informations clés pour l'investisseur, ainsi que les rapports annuel et semestriel, peuvent être obtenus gratuitement auprès du représentant en Suisse, à savoir CACEIS (Switzerland) SA.