



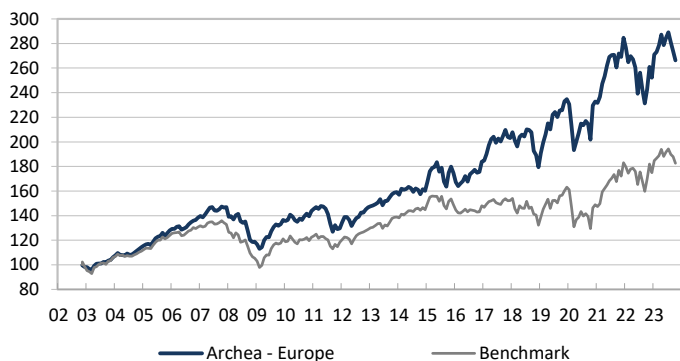
COMMENTAIRE DU GESTIONNAIRE

Les marchés européens affichent un troisième mois de baisse d'affilée en octobre. L'indice Eurostoxx 50 (SX5P) et le CAC 40 ont reculé respectivement de -2,76% et -3,50%. Dans ce sillage, la valeur nette de notre fonds a régressé de -2,80%. Il faut mentionner que les hausses de taux engagées par la BCE depuis 2022 pour juguler l'inflation ont fini par freiner la croissance en Europe et les résultats des sociétés se révèlent plus mitigés. Enfin, le conflit au Proche-Orient a également affecté les marchés.

Durant ce mois d'octobre, nous avons procédé à des ventes partielles de *L'Oréal* pour renforcer notre participation en *Sandoz*. D'autre part, nous avons allégé nos positions en *LVMH* et *Lonza* afin d'augmenter nos liquidités. Des bénéfices importants ont été réalisés sur les deux valeurs de luxe cédées.

Perspectives : Le mois de novembre devrait être de bon augure. La BCE a, sans surprise, opté pour le statu quo et la Réserve fédérale qui se réunira bientôt, devrait faire de même. Il faudra être extrêmement sélectif dans le choix des valeurs en mettant l'accent surtout sur les grandes capitalisations de qualité et à forte visibilité.

PERFORMANCE



	Archea Europe	Benchmark
Depuis le 19.11.2002	166.84%	82.68%
YTD	5.58%	4.38%
octobre 2023	-2.80%	-2.76%

CARACTÉRISTIQUES

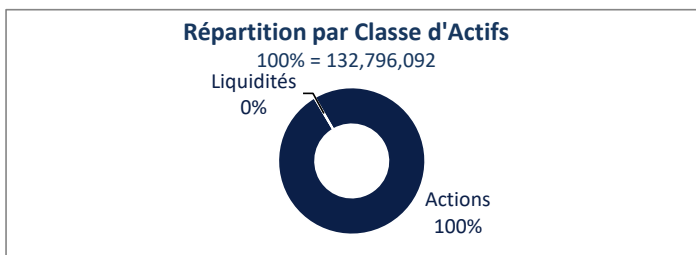
VNI DU 31.10.2023	266.20
DEVISE / TYPE DE PART	EUR / CAPITALISATION -B1
ACTIFS DU COMPARTIMENT (EUR)	132,796,092
DATE LANCEMENT	12.11.2002
PRIX D'ÉMISSION	EUR 100
TYPE / DOMICILE	UCITS V / Luxembourg
SOCIÉTÉ DE GESTION	Bellatrix Asset Management SA
BANQUE DEPOSITAIRE	Banque de Luxembourg SA
REGISTRE	European Fund Administration
AUDITEUR	PWC
ISIN	LU0159350494
TELEKURS	1,529,808
BLOOMBERG	PAEBALR LX
COM. DE GESTION	1.5%
BENCHMARK *	SX5P
PAYS AUTORISÉS A LA DISTRIBUTION	LU, BE, FR, CH, DE

* 50% SX5P, 50% BERPG2 jusqu'au 31.12.2017

Historique de la performance

en %	2002 STD	'03	'04	'05	'06	'07	'08	'09	'10	'11	'12	'13	'14	'15	'16	'17	'18	'19	'20	'21	'22	2023 YTD	Performance	
																							Cumulée	Annualisée
Archea Europe	-1.5	8.0	7.7	11.8	8.3	6.1	-19.1	14.8	5.3	-9.8	13.2	8.4	0.6	9.1	5.2	10.5	-11.7	30.7	-0.7	22.2	-11.4	5.6	166.8	4.8
Indice	-1.6	7.5	5.0	11.5	5.5	1.6	-20.7	15.1	1.0	-3.3	8.8	7.8	4.3	2.9	-0.6	2.9	-13.1	23.3	-8.7	22.8	-4.4	4.4	82.7	2.9

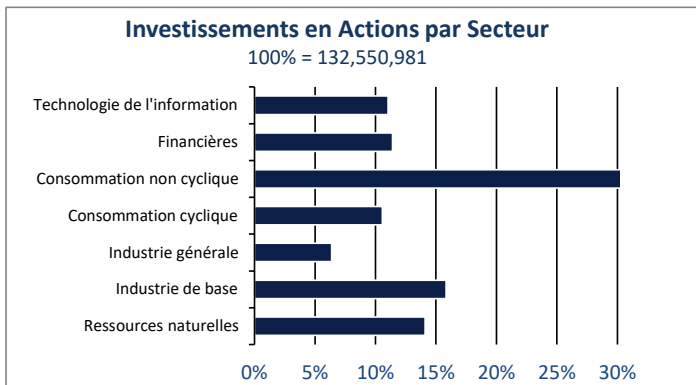
RÉPARTITION DES AVOIRS



Devises		
EUR	68.91%	
CHF	25.79%	
GBP	5.30%	
USD	0.00%	

Les 15 Principales Positions en Actions

Air Liquide SA	7.5%
TotalEnergies SE	6.7%
L'Oréal SA	6.3%
LVMH	5.9%
Siemens AG Reg	5.2%
SAP AG	4.8%
Swiss Life Holding	4.6%
Logitech Intl	4.5%
Shell PLC	4.3%
Sanofi-Aventis SA	3.8%
Solvay SA	3.7%
Pernod-Ricard	3.7%
UCB	3.4%
Novartis	3.2%
Rio Tinto	3.2%



Les commentaires du gestionnaire sont exprimés par Bellatrix Asset Management SA. Les rapports périodiques, prospectus d'émission et prospectus simplifié sont disponibles sur simple demande à Bellatrix Asset Management SA ou au siège social du Fonds. La présente notice d'information ne peut être considérée comme une offre de vente ou d'achat des valeurs considérées. Pour constituer une offre, ce document doit être accompagné du prospectus et du prospectus simplifié de la Sicav ainsi que de ses derniers rapports périodiques. Quoique puisés aux meilleures sources, les chiffres renseignés dans la présente notice n'ont pas été audités. Aucune garantie de la performance passée de la Sicav ne peut être assurée pour le futur, la valeur nette d'inventaire du portefeuille dépendant de l'évolution des marchés. Les rendements sont calculés nets de frais.

Le représentant en Suisse est CACEIS (Switzerland) SA Chemin de Precossy 7-9, CH-1260 Nyon. Le service de paiement en Suisse est Crédit Agricole (Suisse) Rue du Rhône 46, CH-1211 Genève 11. Les documents afférents, tels que le prospectus complet incluant les statuts et les informations clés pour l'investisseur, ainsi que les rapports annuel et semestriel, peuvent être obtenus gratuitement auprès du représentant en Suisse, à savoir CACEIS (Switzerland) SA.